



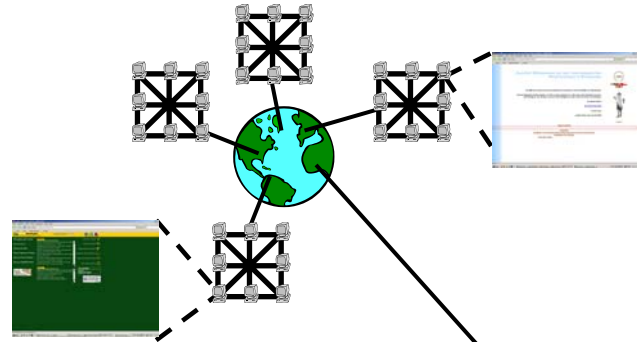
## Der Browser

Hallo, Conni! Jetzt habe ich schon gelernt, wie ich ein Programm starten kann, wie ich es schließen kann und wie ich mehrere Programme öffnen kann. Aber wann kann ich denn nun endlich ins Internet?



Nichts leichter als das! Komm, ich helfe Dir! Weißt Du noch, was das Internet überhaupt ist? Wenn Du das noch weißt, hilft Dir das!


Natürlich, das hattest Du mir neulich doch schon gezeigt. Das ist wie ein Netz, das zwischen allen Computern gelegt ist. Alle Computer, die im Netz sind, können sehen, was der andere ihnen zeigt. Das sind die Internetseiten! Dafür muss man sich selbst mit seinem Computer im Internet anmelden.



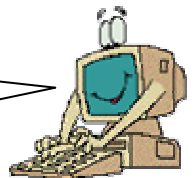
Genau! Und jeder dieser Computer bekommt, wenn er im Internet ist, eine Nummer. Die kann zum Beispiel so aussehen: 149.219.195.86. Da man sich die Zahlen aber so schlecht merken kann, kann man stattdessen auch eine Adresse schreiben (z.B. www.toggo.de). Findest Du die Adresse für die Zahlen oben heraus? Statt 149.219.195.86 sagt man:

**WWW.** \_\_\_\_\_

Diese Adresse kann man sich viel besser merken!



Halt, halt! Das geht mir etwas zu schnell!!! Wo muss ich die Adresse überhaupt eingeben? Schreibe ich sie auf einen Brief und stecke sie in den Briefkasten?




Beide können Internetseiten von anderen Computern darstellen. Ohne sie ginge das nicht!



Du hast Recht, das war ein bisschen schnell!!! Damit Du die Seiten im Internet, genauer im WorldWideWeb, sehen kannst, brauchst Du ein bestimmtes Programm. So ein Programm heißt **Browser**. Es gibt zum Beispiel den Internet Explorer oder Mozilla Firefox, schau her!

# Der Browser

Kann ich denn so einen Browser auch bedienen? Wie geht das denn?



Da mach Dir mal keine Sorgen, das kannst Du! Es geht genauso wie mit den anderen Programmen! Als erstes musst Du zweimal auf das Programm auf dem Desktop klicken! Dann öffnet sich der Browser. Ich zeige Dir das mal mit dem Mozilla Firefox.



So, das ist schon alles! Hier kannst Du die wichtigsten Sachen sehen: Hier oben kann man noch einmal den **Namen** von der Seite sehen oder wer die Seite macht. Das hilft immer beim Merken (1). In dieses Feld musst Du die **Adresse** eingeben (2). Wenn Du das gemacht hast, drückst Du die **Enter**taste (die große Taste!), dann öffnet sich die Seite. Einige Wörter auf der Internetseite sind unterstrichen oder andersfarbig. Das sind **Links** (3). Wenn Du darauf einmal klickst, öffnet sich ein neues **Browserfenster** oder die neue Seite wird im selben Fenster geöffnet. Das siehst Du unten in der **Taskleiste**. Diese **Schaltflächen** (4) kannst Du benutzen, um zu einer Seite zurück oder vor zu gehen.

1

2

3

4

**WICHTIG!!** Wenn sich mal eine Internetseite öffnet, die Dir komisch oder unheimlich vorkommt, schließ' das Browserfenster oder frage Deine Eltern oder Deinen Lehrer. Die helfen Dir weiter!

