
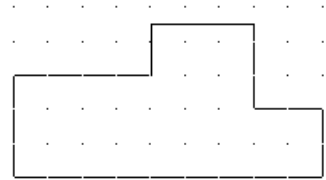
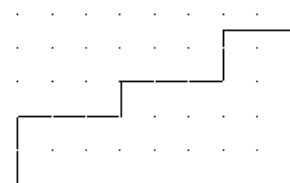


Zeichne das Blech im Maßstab 1:1. Die Rasterpunkte haben 10 mm Abstand. Die Dicke des Bleches beträgt 4 mm. Bemaße das Werkstück normgerecht. Die Bemaßung soll von zwei Maßbezugskanten erfolgen.



Zeichne das Blech im Maßstab 1:1. Die Rasterpunkte haben 10 mm Abstand. Die Dicke des Bleches beträgt 2 mm. Bemaße das Werkstück normgerecht. Die Bemaßung soll von zwei Maßbezugskanten erfolgen.



<a href="http://www.eduvinet.de/schwinn">http://www.eduvinet.de/schwinn</a>				Maßstab			
				Flache Werkstücke Bleche 1-2			
			Bearb.			Datum	Name
			Gepr.				
			Norm				
				● Günter Schwinn			
				TZ22A.DWG			
				Blatt 006			
				Bl.			
Zust	Änderung	Datum	Name	Ursprung	Ersatz für:	Ersatz durch:	